



МИНИСТЕРСТВО
ЭКОНОМИЧЕСКОГО
РАЗВИТИЯ
НОВОСИБИРСКОЙ ОБЛАСТИ

Отчет о ходе исполнения Плана мероприятий по реализации Стратегии социально-экономического развития Новосибирской области на период до 2030 года за 2020 год

Новосибирск
сентябрь 2021

Отчет о ходе исполнения Плана мероприятий по реализации Стратегии социально-экономического развития Новосибирской области на период до 2030 года за 2020 год (I этап)



МИНИСТЕРСТВО
ЭКОНОМИЧЕСКОГО
РАЗВИТИЯ
НОВОСИБИРСКОЙ ОБЛАСТИ

В соответствии с пунктом 5 статьи 9 Закона Новосибирской области от 18.12.2015 № 24-03 «О планировании социально-экономического развития Новосибирской области» 27.05.2021 внесен Губернатором Новосибирской области А.А. Травниковым в Законодательное Собрание Новосибирской области



ДОСТИЖЕНИЕ
ПЛАНИРУЕМОГО
УРОВНЯ

65%
ПОКАЗАТЕЛЕЙ
ВЫПОЛНЕНО



ПРИОРИТЕТ 1

Развитие человеческого капитала и социальной сферы



РЕАЛИЗОВЫВАЛОСЬ **151** МЕРОПРИЯТИЕ



58,2% ПОКАЗАТЕЛЕЙ ВЫПОЛНЕНО



В РАМКАХ 12 ГП НСО, 22 РП



ПРИОРИТЕТ 2

Развитие конкурентоспособной экономики с высоким уровнем предпринимательской активности



РЕАЛИЗОВЫВАЛОСЬ **155** МЕРОПРИЯТИЙ



64,3% ПОКАЗАТЕЛЕЙ ВЫПОЛНЕНО



В РАМКАХ 6 ГП НСО, 19 РП



ПРИОРИТЕТ 3

Создание современной и безопасной среды для жизни, преобразование городов и поселков Новосибирской области



РЕАЛИЗОВЫВАЛОСЬ **69** МЕРОПРИЯТИЙ



87,5% ПОКАЗАТЕЛЕЙ ВЫПОЛНЕНО



В РАМКАХ 24 ГП НСО, 42 РП

ЦЕЛИ 1-8 (инструменты реализации стратегии)



РЕАЛИЗОВЫВАЛОСЬ **69** МЕРОПРИЯТИЙ



В РАМКАХ 6 ГП НСО, 6 РП

Ключевые показатели приоритетов



ПРИОРИТЕТ 1

Развитие человеческого капитала и социальной сферы



ПРИОРИТЕТ 2

Развитие конкурентоспособной экономики с высоким уровнем предпринимательской активности



ПРИОРИТЕТ 3

Создание современной и безопасной среды для жизни, преобразование городов и поселков Новосибирской области

№ п.п.	Наименование показателя	план	факт	Изменения к 2018 году (базовый год)
1	Среднегодовая численность постоянного населения, тыс. человек	2797,3	2792,0	100%
2	Валовой региональный продукт (далее – ВРП) в текущих ценах, млрд. руб.	1363,4	1379,6	106%
3	Индекс физического объема ВРП, в % к предыдущему году	102,5	94,8	97,4%
4	Объем ВРП на душу населения, тыс. руб.	487,4	494,1	106%
5	Число высокопроизводительных рабочих мест, тыс. единиц	357,5	484,5	112,6%
6	Доля продукции высокотехнологичных и наукоемких отраслей в ВРП, %	23,5	21,3	-0,4 п.п.
7	Индекс производительности труда, %	102,4	102,3	104,7%
8	Объем инвестиций в основной капитал, млрд. руб.	213,9	263,9	133,9%
9	Индекс физического объема инвестиций в основной капитал, в % к предыдущему году	102,2	101,4	120,8%
10	Отношение объема инвестиций в основной капитал к ВРП, %	15,7	19,1	+4 п.п.
11	Количество субъектов МСП (включая ИП) на 100 тысяч человек населения НСО, единицы	5167	5003	94,6%
12	Численность занятых в сфере МСП, включая ИП, тыс. чел.	464,6	468,8	99,1%
13	Коэффициент обновления основных фондов, %	5,6	5,0	+0,9 п.п.
14	Степень износа основных фондов на конец года, %	53,1	33,0	-11,3 п.п.



РЕАЛИЗАЦИЯ **19** МЕРОПРИЯТИЙ ПЛАНА В РАМКАХ:



ПРИОРИТЕТ 1

Развитие человеческого капитала и социальной сферы

СТРАТЕГИЧЕСКАЯ ЦЕЛЬ 1

Развитие человеческого капитала, обеспечение высоких стандартов благосостояния человека, социального благополучия и согласия в обществе

ЦЕЛЬ 1.1

Увеличение численности населения Новосибирской области за счет естественного и миграционного прироста населения; максимальное включение жизненного и трудового потенциала населения в экономические процессы региона



ГП НСО «Развитие здравоохранения НСО»



ГП НСО «Развитие системы социальной поддержки населения и улучшение социального положения семей с детьми в НСО»



ГП НСО «Содействие занятости населения»



ГП НСО «Содействие добровольному переселению в НСО соотечественников, проживающих за рубежом»



РП НСО «Детское здравоохранение Новосибирской области» НП «Здравоохранение»



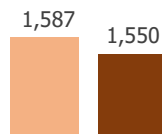
РП «Финансовая поддержка семей при рождении детей», «Старшее поколение», «Укрепление общественного здоровья», «Содействие занятости женщин – создание условий дошкольного образования для детей в возрасте до трех лет» НП «Демография»

Суммарный коэффициент рождаемости, число детей в расчете на 1 женщину

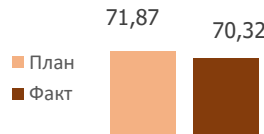
Ожидаемая продолжительность жизни при рождении, лет

Общий коэффициент рождаемости населения, промилле

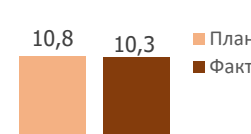
Коэффициент миграционного прироста населения, чел. на 10 тыс. чел. населения



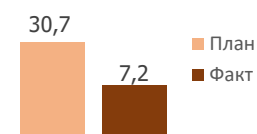
97,66%



97,85%



-0,5 промилле



23,4%

ДОСТИЖЕНИЕ
ПЛАНИРУЕМОГО
УРОВНЯ

60%
ПОКАЗАТЕЛЕЙ
ВЫПОЛНЕНО

Отдельные результаты реализации цели 1.1 по консервативному сценарию в 2020 году





ПРИОРИТЕТ 1

Развитие человеческого капитала и социальной сферы






СТРАТЕГИЧЕСКАЯ ЦЕЛЬ 1

Развитие человеческого капитала, обеспечение высоких стандартов благосостояния человека, социального благополучия и согласия в обществе

ЦЕЛЬ 1.2

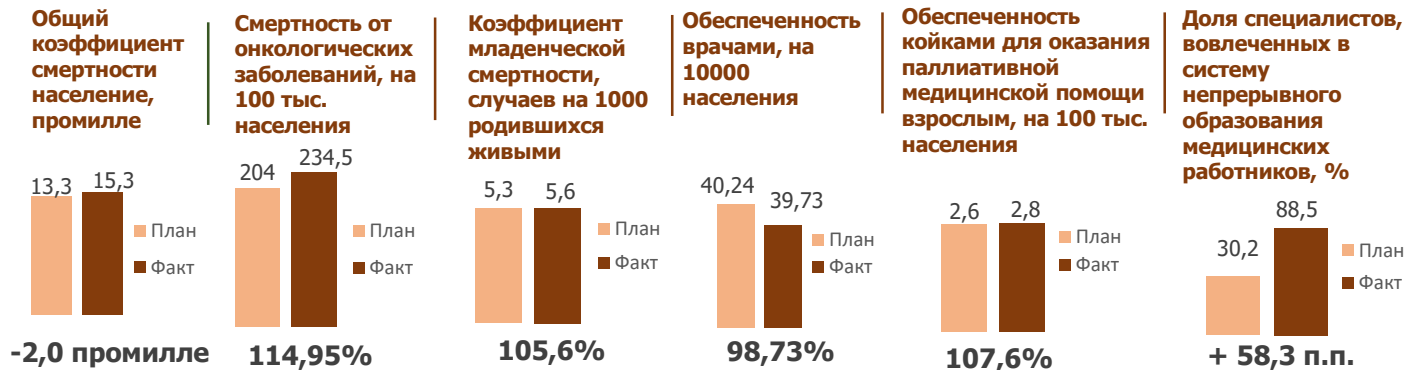
Формирование здорового образа жизни у граждан, обеспечение населения доступной и качественной медицинской помощью, отвечающей высоким мировым стандартам

РЕАЛИЗАЦИЯ 32 МЕРОПРИЯТИЙ ПЛАНА В РАМКАХ:

-  ГП НСО «Развитие здравоохранения НСО»
-  ГП НСО «Стимулирование инвестиционной активности в НСО»
-  ГП НСО «Стимулирование научной, научно-технической и инновационной деятельности в НСО»
-  РП «Укрепление общественного здоровья» НП «Демография»
-  РП «Развитие системы оказания первичной медико-санитарной помощи», «Борьба с сердечно-сосудистыми заболеваниями», «Борьба с онкологическими заболеваниями», «Детское здравоохранение Новосибирской области», «Медицинские кадры Новосибирской области» НП «Здравоохранение»

ДОСТИЖЕНИЕ ПЛАНИРУЕМОГО УРОВНЯ

46,7%
ПОКАЗАТЕЛЕЙ
ВЫПОЛНЕНО



Ключевые события в сфере здравоохранения в 2020 году



МИНИСТЕРСТВО
ЭКОНОМИЧЕСКОГО
РАЗВИТИЯ
НОВОСИБИРСКОЙ ОБЛАСТИ



✓ **Введены** в эксплуатацию **32 фельдшерско-акушерских пункта**

✓ **Приобретено:**

- 13** мобильных фельдшерско-акушерских пунктов
- 13** автомобилей санитарного транспорта для ЦРБ НСО
- 6** автомобилей для службы скорой медицинской помощи

✓ **Получено 47 автомобилей** по распоряжениям Правительства РФ

✓ **Закуплена 151 единица** мед. оборудования для организаций, оказывающих помощь больным онкологическими заболеваниями

✓ **Завершена реконструкция** акушерского корпуса «Государственной Новосибирской областной клинической больницы» для размещения перинатального центра НСО (**на 4500 рожениц в год**)





ПРИОРИТЕТ 1

Развитие человеческого капитала и социальной сферы

СТРАТЕГИЧЕСКАЯ ЦЕЛЬ 1

Развитие человеческого капитала, обеспечение высоких стандартов благосостояния человека, социального благополучия и согласия в обществе

ЦЕЛЬ 1.3

Обеспечение благополучия и высокого уровня жизни населения региона

РЕАЛИЗАЦИЯ 4 МЕРОПРИЯТИЙ ПЛАНА В РАМКАХ:



ГП НСО «Развитие здравоохранения НСО»



ГП НСО «Развитие образования, создание условий для социализации детей и учащейся молодежи в НСО»



ГП НСО «Содействие занятости населения»



Региональная программа развития среднего профессионального образования НСО



ГП НСО «Культура Новосибирской области»



ГП НСО «Развитие физической культуры и спорта в НСО»



ГП НСО «Развитие системы социальной поддержки населения и улучшение социального положения семей с детьми в НСО»



ГП НСО «Стимулирование инвестиционной активности в НСО»



ГП НСО «Развитие промышленности и повышение ее конкурентоспособности в НСО»



ГП НСО «Развитие субъектов МСП в НСО»



ГП НСО «Развитие сельского хозяйства в НСО»

План действий, утвержденный распоряжением Правительства НСО от 21.01.2013 № 9-рп и от 01.06.2012 № 761

Мероприятия межведомственной комиссии при Правительстве НСО по вопросам снижения неформальной занятости и легализации неофициальной заработной платы работников организаций и комиссии при Правительстве НСО по вопросам оплаты труда

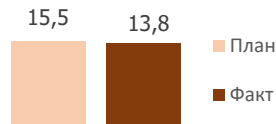
Отдельные результаты реализации цели 1.1 по консервативному сценарию в 2020 году

ДОСТИЖЕНИЕ
ПЛАНИРУЕМОГО УРОВНЯ

57,1%

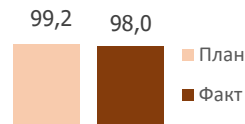
ПОКАЗАТЕЛЕЙ ВЫПОЛНЕНО

Численность населения с доходами ниже величины прожиточного минимума, %



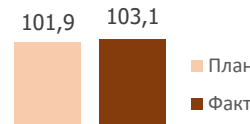
улучшение на 1,7 п.п

Реальные денежные доходы населения, в % к пред. году



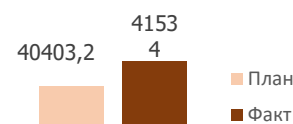
-1,2 п.п.

Индекс реальной начисленной заработной платы, в % к пред. году



+1,2 п.п

Среднемесячная номинальная начисленная заработная плата работников, руб.



102,8 %

Введены в эксплуатацию 6 новых школ общей проектной мощностью 5200 мест в:

- ✓ г. Новосибирск
- ✓ г. Бердск
- ✓ Новосибирском районе
- ✓ Маслянинском районе

Введены в эксплуатацию 16 детских садов на 3190 мест, из них 1035 мест для детей до 3-х лет в:

- ✓ г. Новосибирск
- ✓ г. Оби
- ✓ р.п. Кольцово
- ✓ Новосибирском районе
- ✓ Маслянинском районе
- ✓ Сузунском районе



MAOU СОШ № 218
(г.Новосибирск, Калининский район)



ДЕТСКИЙ САД-ЯСЛИ № 89
(г.Новосибирск, Кировский район)



ДЕТСКИЙ САД-ЯСЛИ № 100
(г.Новосибирск, Октябрьский район)



ЛИЦЕЙ № 130
(г.Новосибирск, Советский район)



Введены в эксплуатацию

2 культурно-досуговых центра в:

- ✓ Баганском районе
- ✓ Ордынском районе



Начата реконструкция Новосибирского городского драматического театра под руководством Сергея Афанасьева



Оснащены:

3 учреждения музыкальными инструментами

4 библиотеки переоснащены по модельному стандарту

7 районов получили автоклубы

1 кинозал оснащен спецоборудованием



Состоялись 11 масштабных фестивальных проектов




Ключевые события в сфере физической культуры и спорта в 2020 году



Введены в эксплуатацию 2 спортивных объекта:

- ✓ Региональный центр волейбола в г.Новосибирске
- ✓ Физкультурно-оздоровительный комплекс в р.п. Краснообске



РЕГИОНАЛЬНЫЙ ЦЕНТР ВОЛЕЙБОЛА



ФОК (р.п. КРАСНООБСК)

Завершено строительство и оснащено спортоборудованием 3 спортивных объекта в:

- ✓ селе Довольное
- ✓ городе Карасуке
- ✓ рабочем поселке Маслянино



КХП (с. ДОВОЛЬНОЕ)




КХП (г. КАРАСУК)

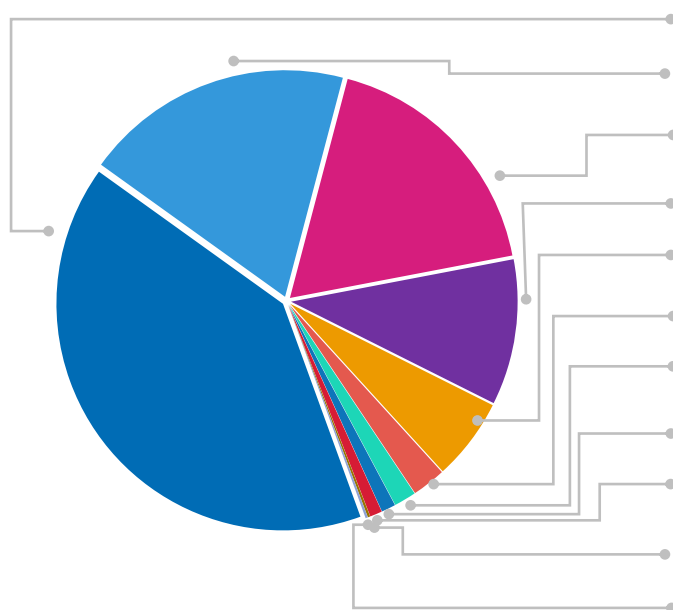


ФОКОТ (р.п. МАСЛЯНИНО)

Продолжено строительство Многофункциональной ледовой арены в г. Новосибирске



МНОГОФУНКЦИОНАЛЬНАЯ ЛЕДОВАЯ АРЕНА
(ПРОЕКТ)



Млн. рублей:

Демография	13 795, 7
БКАД	6 461,9
Здравоохранение	5 794,2
Жилье и городская среда	3 750, 1
Образование	2 055, 9
Цифровая экономика	666, 6
МСП	576, 5
Культура	361, 9
Экология	304, 6
Производительность труда	63, 2
Экспорт	56, 9

ИТОГО 33,9 млрд. рублей

Параметры, характеризующие реализацию национальных проектов на территории Новосибирской области в 2020 году

49 Региональных проектов

174 Основных показателя

228 результатов

97,5% уровень кассового исполнения на 31.12.2020



ПРИОРИТЕТ 2

Развитие конкурентоспособной экономики с высоким уровнем предпринимательской активности

СТРАТЕГИЧЕСКАЯ ЦЕЛЬ 2

Обеспечение перехода к экономике знаний, становление Новосибирской области как центра науки, инноваций и высоких технологий мирового уровня, обуславливающего динамичный рост экономики и создание благоприятных условий для развития человеческого капитала

РЕАЛИЗАЦИЯ 24 МЕРОПРИЯТИЙ ПЛАНА В РАМКАХ:



НП «Наука»



План развития Новосибирского Академгородка как территории с высокой концентрацией исследований и разработок



Программа реиндустриализации экономики Новосибирской области



РП «Системные меры развития международной кооперации и экспорта»
НП «Международная кооперация и экспорт»



РП «Системные меры по повышению производительности труда в Новосибирской области»
НП «Производительность труда и поддержка занятости»

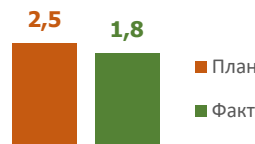


Отдельные результаты реализации цели 2 по консервативному сценарию в 2020 году

ДОСТИЖЕНИЕ
ПЛАНИРУЕМОГО
УРОВНЯ

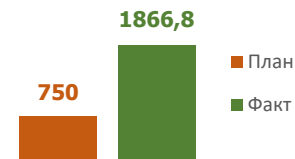
58,3%
ПОКАЗАТЕЛЕЙ
ВЫПОЛНЕНО

Внутренние затраты на
исследования и разработки
в % к ВРП*



-0,7 п.п.

Объем налоговых поступлений в
консолидированный бюджет НСО
резидентов действующих парковых
проектов Новосибирской области, млн. руб.



248,9%

Обеспечение мирового уровня конкурентоспособности промышленных предприятий Новосибирской области



МИНИСТЕРСТВО
ЭКОНОМИЧЕСКОГО
РАЗВИТИЯ
НОВОСИБИРСКОЙ ОБЛАСТИ

ПРИОРИТЕТ 2

Развитие конкурентоспособной экономики с высоким уровнем предпринимательской активности

СТРАТЕГИЧЕСКАЯ ЦЕЛЬ 4

Обеспечение прорывного экономического развития на базе важнейших конкурентных преимуществ Новосибирской области: знаний, технологий, компетенций

ЦЕЛЬ 4.1

Обеспечение мирового уровня конкурентоспособности промышленных предприятий региона, формирование высокотехнологичной, наукоемкой промышленности

РЕАЛИЗАЦИЯ 22 МЕРОПРИЯТИЙ ПЛАНА В РАМКАХ:

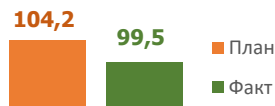
- ГП НСО «Развитие промышленности и повышение её конкурентоспособности в НСО»
- ГП НСО «Стимулирование инвестиционной и инновационной активности в НСО»
- ГП НСО «Энергосбережение и повышение энергетической эффективности в НСО»
- РП «Расширение доступа субъектов МСП к финансовым ресурсам», «Улучшение условий ведения предпринимательской деятельности», «Акселерация субъектов МСП», «Популяризация предпринимательства» НП МСП
- РП «Адресная поддержка производительности труда на предприятиях» РП «Системные меры по повышению производительности труда» НП «Производительность труда»

Отдельные результаты реализации цели 4.1 по консервативному сценарию в 2020 году

ДОСТИЖЕНИЕ
ПЛАНИРУЕМОГО
УРОВНЯ

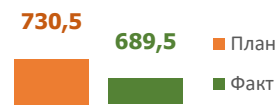
33,3%
ПОКАЗАТЕЛЕЙ
ВЫПОЛНЕНО

Индекс промышленного производства, в % к предыдущему году



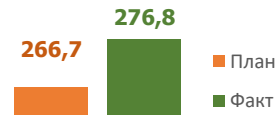
- 4,7 п.п.

Объем отгруженных товаров собственного производства, выполненных работ и услуг собственными силами, млрд. руб.



94,4%

Поступления налоговых платежей в бюджетную систему РФ с 1 куб. м заготовленной древесины, руб.



103,8%

Ключевые события в промышленности в 2020 году



Субсидии в размере 52,5 млн. руб.

- на возмещение части затрат на приобретенное новое основное технологическое оборудование;
- на проведенные доклинические и/или клинические испытания/исследования и на разработку и производство образцов продукции медицинских изделий, лекарственных средств и медицинских технологий;
- на проведенный комплекс работ по созданию новых материалов, технологий, опытных образцов (опытных партий) инновационной высокотехнологичной продукции;
- на приобретенное специальное исследовательское, опытно-экспериментальное оборудование и приборы

Получили 22 организации

- АО «Искитимцемент»,
- ООО «СибЕвроВэн»,
- ПАО «Сиблитмаш»,
- ООО «Сибэлектропривод»
- ЗАО «Болотнинская гофротара»,
- ООО «Ангиолайн интервенционал девайс»,
- АО «СКТБ «Катализатор»,
- АО «Новосибирский приборостроительный завод»,
- АО «НМЗ «Искра»,
- ООО «ФайберТрейд»,
- ООО «Исследовательский Комплекс Центра Технологического Обеспечения»,
- ООО «Здравмедтех-Н» и другие.

ПОВЫШЕНИЕ ПРОИЗВОДИТЕЛЬНОСТИ ТРУДА

Создан Региональный центр компетенций в сфере производительности труда

Открыта учебная площадка «Фабрика процессов»:



- Участниками национального проекта стали **32 крупных и средних предприятия** Новосибирской области:
- на **8-ми предприятиях реализованы проекты по повышению производительности труда** с поддержкой экспертов Федерального центра компетенций, созданы потоки-образцы - примеры оптимизации производственных и вспомогательных процессов
- инструментам бережливого производства обучены **302 работника предприятий**

Формирование продовольственной безопасности региона



ПРИОРИТЕТ 2

Развитие конкурентоспособной экономики с высоким уровнем предпринимательской активности

СТРАТЕГИЧЕСКАЯ ЦЕЛЬ 4

Обеспечение прорывного экономического развития на базе важнейших конкурентных преимуществ Новосибирской области: знаний, технологий, компетенций

ЦЕЛЬ 4.2

Формирование продовольственной безопасности региона путем повышения уровня самообеспечения основными видами сельскохозяйственной продукции, создания новых видов конкурентоспособных продуктов, наращивания объемов производства экологически чистых, качественных продуктов питания



Отдельные результаты реализации цели 4.2 по консервативному сценарию в 2020 году

ДОСТИЖЕНИЕ
ПЛАНИРУЕМОГО
УРОВНЯ

87,5%
ПОКАЗАТЕЛЕЙ
ВЫПОЛНЕНО

РЕАЛИЗАЦИЯ 32 МЕРОПРИЯТИЙ ПЛАНА В РАМКАХ:



ГП НСО «Развитие сельского хозяйства и регулирование рынков сельскохозяйственной продукции, сырья и продовольствия в Новосибирской области»



ГП НСО «Устойчивое развитие сельских территорий в Новосибирской области»



ГП НСО «Охрана окружающей среды»

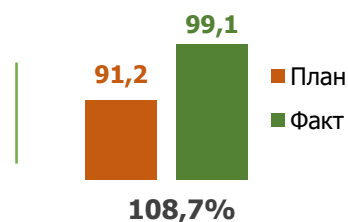


РП «Создание системы поддержки фермеров и развитие сельской кооперации» НП МСП

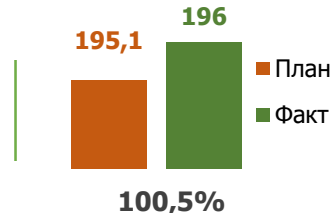


РП «Экспорт продукции АПК» НП «Международная кооперация и экспорт»

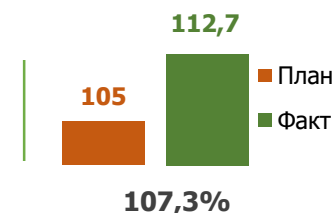
Объем производства сельскохозяйственной продукции (растениеводства и животноводства) в хозяйствах всех категорий, млрд. рублей



Личное потребление продуктов питания (мясо (включая субпродукты) и мясопродукты (в убойном весе), тыс. тонн



Вывоз (мясо и мясопродукты), включая экспорт (данные с учетом ввоза и вывоза между территориями России), тыс. тонн



Ключевые события в агропромышленном комплексе Новосибирской области в 2020 году



МИНИСТЕРСТВО
ЭКОНОМИЧЕСКОГО
РАЗВИТИЯ
НОВОСИБИРСКОЙ ОБЛАСТИ



Сельхозтоваропроизводителям области выдано **льготных кредитов на сумму 15,7 млрд. рублей**, что составляет 74,3% от общего объема выданных кредитов АПК НСО в 2020 году.



Из бюджета Новосибирской области **компенсирована стоимости техники и оборудования** в размере **1 млрд. рублей** (всего сельхозпроизводителями области приобретено **2,1 тыс. единиц** современной техники и оборудования на сумму 8 млрд. рублей).



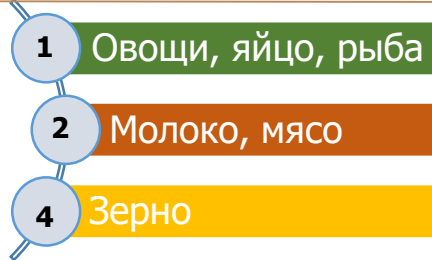
Глава КФХ Толстов С.В. и ООО «Зеленая кладовая» получили статус производителей органической продукции АПК. Еще 7 предприятий начали процесс сертификации на соответствие Регламенту Совета ЕС №834/2007.



**ОБЪЕМ
ГОСУДАРСТВЕННОЙ
ПОДДЕРЖКИ
СЕЛЬСКОГО ХОЗЯЙСТВА**
(в рамках ГП Развитие
сельского хозяйства)

3,47 млрд рублей
в том числе:
1,9 млрд рублей – ОБ
1,57 млрд рублей – ФБ

**Рейтинг НСО
среди регионов
СФО
по производству
с/х продукции**



Из Новосибирской области **экспортировано** продукции АПК на сумму **414,4 млн. долларов** при целевом показателе регионального проекта «Экспорт продукции АПК» «Новосибирская область» в 202,2 млн. долларов.



В рамках 22-й Российской агропромышленной выставки «Золотая осень–2020»:



ЗАО племзавод «ИРМЕНЬ» и **ООО «КФХ РУССКОЕ ПОЛЕ»** награждены золотыми медалями по итогам конкурса «За достижение высоких показателей в развитии племенного и товарного животноводства» и вошли в число лучших молочных хозяйств России.



Министерство сельского хозяйства Новосибирской области награждено бронзовой медалью **за 3 место** в конкурсе лучших практик комплексного развития сельских территорий.

Создание условий для комфортной жизни людей на территории Новосибирской области



МИНИСТЕРСТВО
ЭКОНОМИЧЕСКОГО
РАЗВИТИЯ
НОВОСИБИРСКОЙ ОБЛАСТИ



ПРИОРИТЕТ 3

Создание современной и безопасной среды для жизни, преобразование городов и поселков Новосибирской области

СТРАТЕГИЧЕСКАЯ ЦЕЛЬ 8

Превращение Новосибирской области в центр Сибирской конурбации с высоким уровнем развития инфраструктуры

ЦЕЛЬ 8.2

Создание условий для комфортной жизни людей на территории Новосибирской области посредством социального, инфраструктурного развития сельских территорий, преодоление к 2030 году существующего дисбаланса между развитием агломераций и сельскими территориями



Отдельные результаты реализации цели 8.2 по развитию агломераций по консервативному сценарию в 2020 году

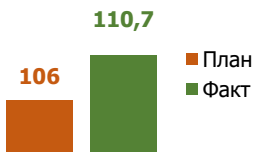
ДОСТИЖЕНИЕ
ПЛАНИРУЕМОГО
УРОВНЯ

90%
ПОКАЗАТЕЛЕЙ
ВЫПОЛНЕНО

РЕАЛИЗАЦИЯ 31 МЕРОПРИЯТИЯ ПЛАНА ПО ТЕРРИТОРИАЛЬНОМУ РАЗВИТИЮ В РАМКАХ:

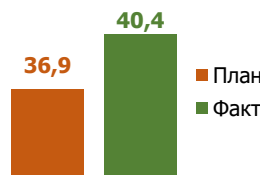
- 25 ГП НСО
- ВЦП «Корректировка схемы и программы перспективного развития электроэнергетики»
- РП «Жилье», РП «Ипотека» НП «Жилье и городская среда»
- РП «Дорожная сеть (Новосибирская область)» НП «Безопасные и качественные автомобильные дороги»
- РП «Развитие системы оказания первичной медико-санитарной помощи» НП «Здравоохранение»
- РП «Информационная инфраструктура» НП «Цифровая экономика Российской Федерации»
- РП «Спорт – норма жизни» РП «Содействие занятости женщин - создание условий дошкольного образования для детей в возрасте до трех лет» НП «Демография»
- РП «Культурная среда» НП «Культура»
- РП «Чистая вода» НП «Экология»
- РП «Формирование комфортной городской среды» НП «Жилье и городская среда»

Темп роста среднемесячной номинальной заработной платы работников сельского хозяйства, в % к предыдущему году



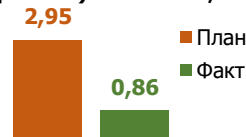
+4,7 п.п.

Доля автомобильных дорог регионального и межмуниципального значения, соответствующих нормативным требованиям, %



+3,5 п.п.

Удельный вес зданий (помещений) учреждений культурно-досугового типа в сельской местности, находящихся в неудовлетворительном (аварийном) состоянии, %



-2,09 п.п.

Отдельные ключевые события в части развития сельских территорий Новосибирской области в 2020 году



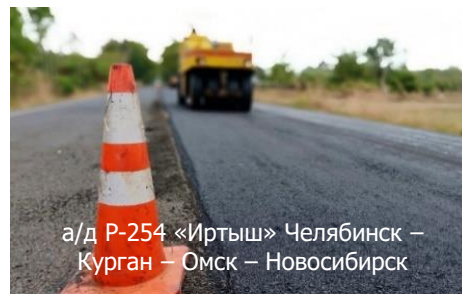
Дорожная инфраструктура

Строительство:


- ✓ а/д «М-51»- Коченево» протяженностью 1,5 км в Коченевском районе
- ✓ моста через р. Карасук на 5 км а/д «Майское-Чернаки» в Краснозерском районе

Реконструкция:

- ✓ а/д «Новосибирск - Кочки - Павлодар (в пред. РФ)» на участке «Новосибирск – Ярково» протяженностью 4,5 км в Новосибирском районе
- ✓ а/д «Инская - Барышево - 39 км а/д «К-19р» на участке км 26+000 - км 30+739» протяженностью 4,7 км в Новосибирском и Тогучинском районах
- ✓ а/д «992 км а/д «М-51» - Купино – Карасук» протяженностью 3,9 км в Татарском районе
- ✓ а/д «99 км а/д «К-02» - Павлово» на участке км 10+500 - км 23+049 протяженностью 12,486 км в Венгеровском районе



а/д Р-254 «Иртыш» Челябинск –
Курган – Омск – Новосибирск

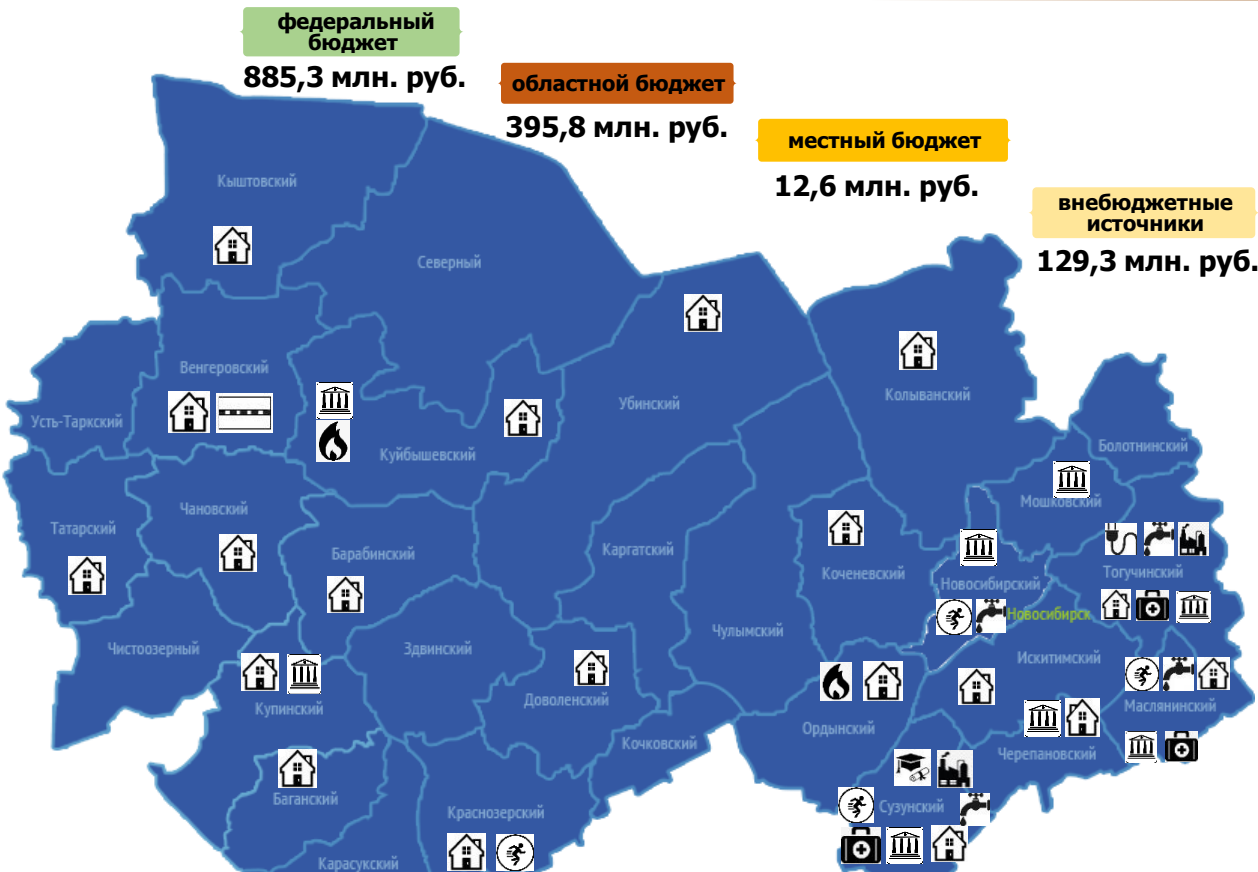









а/д «Новосибирск - Кочки –
Павлодар»

Объем средств на реализацию госпрограммы «Комплексное развитие сельских территорий» в 2020 году составил 1 423,0 млн. рублей, в том числе:



МИНИСТЕРСТВО
ЭКОНОМИЧЕСКОГО
РАЗВИТИЯ
НОВОСИБИРСКОЙ ОБЛАСТИ



-  **Жилье** (улучшение жилищных условий 79 семей - введено 1320 кв.м, ведется строительство 5 737; по договору найма 6 семей - 402 кв.м жилья; 1 проект компактной жилищной застройки) (229,2 млн. руб.)
-  **Культура** (капитальный ремонт КДЦ в 1 районе НСО, приобретение 3 автомобилей для домов культуры 3-х районов НСО, благоустройство сквера, центральной площади, организация пешеходных тротуаров парков культуры, в 4-х районах) (21,5 млн. руб.)
-  **Спорт** (строительство спортивных, спортивно-игровых площадок, ФОКОТ в 4-х районах) (28,4 млн. руб.)
-  **Теплоснабжение** (строительство 3 блочно-модульных котельных в 2-х районах НСО, в т.ч. 2 газовых) (198,8 млн. руб.)
-  **Водоснабжение** (строительство и реконструкция 40 км водопровода , резервного источника водоснабжения) (147,7 млн. руб.)
-  **Газоснабжение** (строительство газопровода высокого и низкого давления, газораспределительных сетей - 40,8 км) (67,7 млн. руб.)
-  **Здравоохранение** (приобретение оборудования для ФАП, 2 санитарных автомобилей) (3,2 млн. рублей)
-  **Школа** (строительство пристройки, капитальный ремонт кровли и отопления, приобретение 2-х автомобилей) (221,6 млн. руб.)
-  **Дороги** (16 км) (475,1 млн. руб.)
-  **Линии электропередач** (9,5 км) (24,6 млн. руб.)

Реализация ведомственной целевой программы РФ «Современный облик сельских территорий»:



МИНИСТЕРСТВО
ЭКОНОМИЧЕСКОГО
РАЗВИТИЯ
НОВОСИБИРСКОЙ ОБЛАСТИ

Отчет о ходе исполнения Плана мероприятий по реализации Стратегии социально-экономического развития Новосибирской области на период до 2030 года за 2020 год

Новосибирск
сентябрь 2021

Сравнительная характеристика социально-экономического развития Новосибирской области со среднероссийскими данными



МИНИСТЕРСТВО
ЭКОНОМИЧЕСКОГО
РАЗВИТИЯ
НОВОСИБИРСКОЙ ОБЛАСТИ

	Новосибирская область	Российская Федерация
январь-июнь 2021 года в % к январю-июню 2020 года		
Индекс промышленного производства	109,7	104,4
Инвестиции в основной капитал	114,0	107,3
Производство продукции сельского хозяйства	97,7	100,2
Объем работ, выполненных по виду деятельности «строительство»	104,3	106,4
Ввод в действие жилых домов	118,3	129,7
Оборот розничной торговли	110,0	110,2
Оборот оптовой торговли организаций всех видов деятельности	101,9	112,2
Объем платных услуг населению	112,4	118,7
Среднемесячная начисленная заработная плата одного работника:		
номинальная, рублей	43694,6	58782,0
реальная, %	104,0	103,4
Индекс потребительских цен (в % к декабрю предыдущего года)	104,7	104,2
Индекс цен производителей промышленных товаров (в % к декабрю предыдущего года)	111,7	119,9
Уровень официально зарегистрированной безработицы (на конец месяца) (в % к экономически активному населению)	2,5*	1,8*

* - данные на конец июня 2021 г.