



**О плане мероприятий по  
реализации стратегии социально-  
экономического развития  
Новосибирской области на период  
до 2030 года**



**сентябрь 2019, г. Новосибирск**



# ПРАВОВЫЕ ОСНОВАНИЯ РАЗРАБОТКИ ПЛАНА МЕРОПРИЯТИЙ

## Федеральный уровень

Федеральный закон от 28.06.2014 № 172-ФЗ «О стратегическом планировании в Российской Федерации»

Методические рекомендации по разработке (корректировке) стратегии социально-экономического развития субъекта РФ, плана мероприятий по ее реализации, организации мониторинга и контроля реализации стратегии социально-экономического развития субъекта РФ, утвержденные Приказом Минэкономразвития России от 23.03.2017 № 132

## Уровень субъекта РФ

Постановление Правительства Новосибирской области от 01.12.2015 № 420-п «Об утверждении Порядка разработки и корректировки плана мероприятий по реализации стратегии социально-экономического развития Новосибирской области»

**План мероприятий разрабатывается на основе положений Стратегии социально-экономического развития Новосибирской области на период до 2030 года, утвержденной Постановлением Правительства Новосибирской области от 19.03.2019 № 105-п**



# СТРАТЕГИЯ СОЦИАЛЬНО-ЭКОНОМИЧЕСКОГО РАЗВИТИЯ НОВОСИБИРСКОЙ ОБЛАСТИ ДО 2030 ГОДА

Миссия Новосибирской области – быть центром генерирования уникального человеческого капитала, максимальной реализации потенциала человека



## ПРИОРИТЕТ 1

Развитие человеческого капитала и социальной сферы



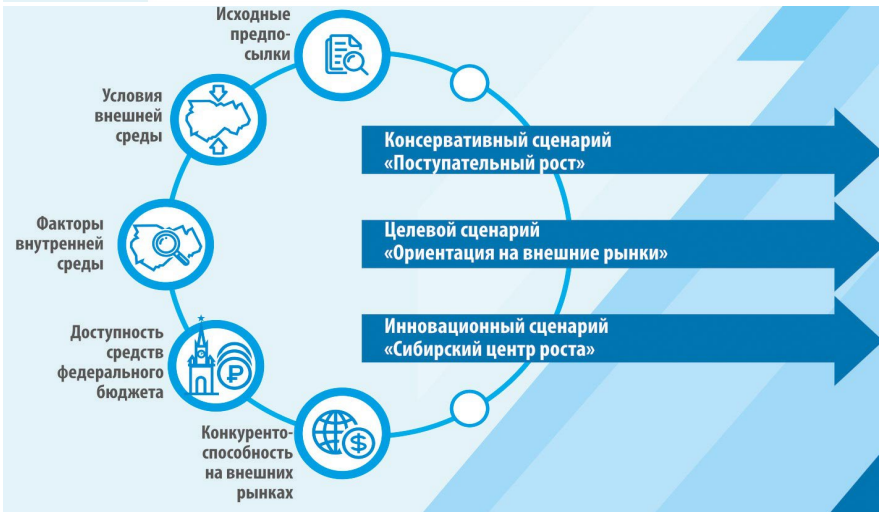
## ПРИОРИТЕТ 2

Развитие конкурентоспособной экономики с высоким уровнем предпринимательской активности и конкуренции



## ПРИОРИТЕТ 3

Создание современной и безопасной среды для жизни, преобразование городов и поселков Новосибирской области



## НОВОСИБИРСКАЯ ОБЛАСТЬ – 2030

- Лидирующие позиции региона по привлекательности для жизни и ведения бизнеса
- Высокое качество делового климата
- Благоприятные условия для гармоничного развития человека
- Устойчивый рост экономики
- Инновационный хаб международного уровня
- Центр компетенций в сфере «новой экономики»
- Экспортер конкурентоспособной продукции и услуг в высокотехнологичных, наукоемких отраслях и сферах
- Лидер в науке, образовании, культуре, медицине, транспорте и логистике, развитии предпринимательства



# РЕАЛИЗАЦИЯ СТРАТЕГИИ СОЦИАЛЬНО-ЭКОНОМИЧЕСКОГО РАЗВИТИЯ НОВОСИБИРСКОЙ ОБЛАСТИ

Стратегия социально-экономического развития Новосибирской области на период до 2030 года  
(постановление Правительства Новосибирской области от 19.03.2019 № 105-п)

План мероприятий по реализации Стратегии до 2030 года

Инвестиционные проекты

Проекты  
уровня  
РФ

Проекты  
уровня  
субъект  
а РФ

Проекты  
инвесторов

Государственные программы,  
ведомственные целевые программы,  
муниципальные программы

ГП 1

ГП 2

ГП n

ВЦП n

МП n

Национальные проекты,  
федеральные проекты,  
региональные проекты

**Национальный проект n**

**Федеральный проект n**

**Региональный проект n**





ПРИОРИТЕТЫ СЭР НСО

СТРАТЕГИЧЕСКИЕ ЦЕЛИ (ЦЕЛИ) СЭР  
НСО

ЗАДАЧИ ПО ДОСТИЖЕНИЮ  
СТРАТЕГИЧЕСКИХ ЦЕЛЕЙ (ЦЕЛЕЙ)

ПОКАЗАТЕЛИ ДОСТИЖЕНИЯ  
СТРАТЕГИЧЕСКИХ ЦЕЛЕЙ (ЦЕЛЕЙ)

I этап: по трем сценариям;  
II этап: по инновационному сценарию

Стратегия СЭР НСО  
на период до 2030 года

КОМПЛЕКСЫ МЕРОПРИЯТИЙ  
449 мероприятий

СРОКИ РЕАЛИЗАЦИИ МЕРОПРИЯТИЙ  
(по этапам)

ИСТОЧНИКИ ФИНАНСИРОВАНИЯ  
МЕРОПРИЯТИЙ  
(3 ВЦП, 31 ГП, ВБИ)

ОТВЕТСТВЕННЫЕ ЗА ВЫПОЛНЕНИЕ МЕРОПРИЯТИЙ  
(ОИОГВ НСО, территориальные отделения ФОИГВ,  
ОМСУ НСО, государственные учреждения, организации  
реального сектора экономики)

НП, ФП, РП, В РАМКАХ КОТОРЫХ  
ПЛАНИРУЕТСЯ РЕАЛИЗАЦИЯ  
МЕРОПРИЯТИЙ

План мероприятий по реализации Стратегии СЭР НСО на период до 2030 года



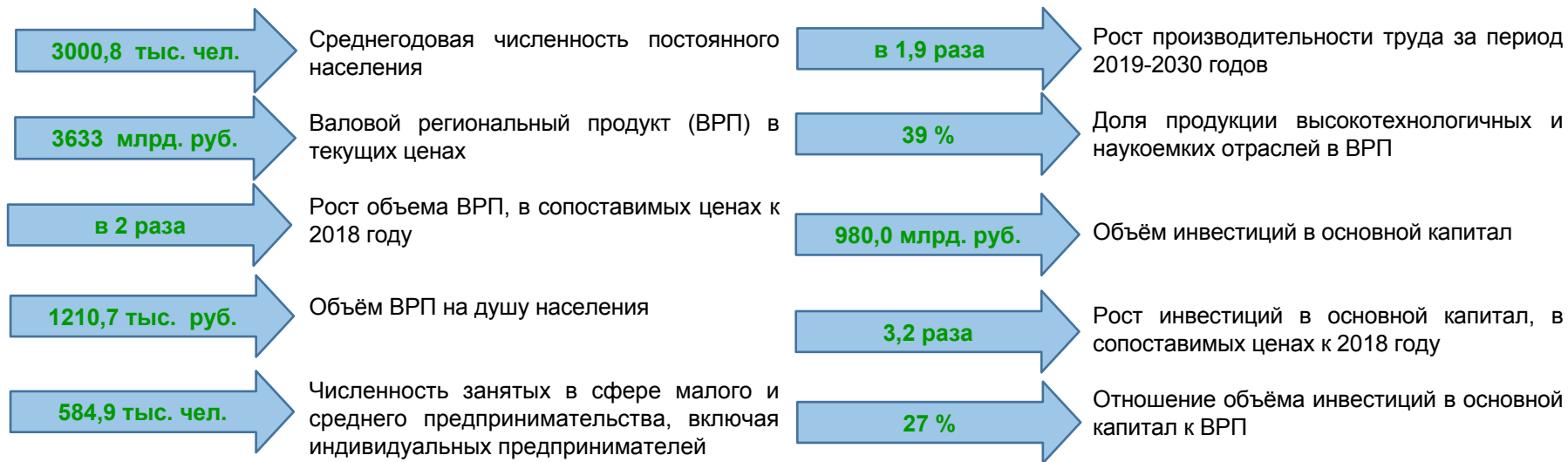
## Приоритет 1 «Человеческий капитал и социальная сфера»

## Приоритет 2 «Развитие конкурентоспособной экономики с высоким уровнем предпринимательской активности и конкуренции»

## Приоритет 3 «Создание современной и безопасной среды для жизни, преобразование городов и поселков Новосибирской области»



### Отдельные результаты по ключевым показателям в 2030 году по инновационному сценарию





## Приоритет 1 «Человеческий капитал и социальная сфера»

Обеспечены рост численности населения Новосибирской области за счет естественного и миграционного прироста населения, максимальное включение жизненного и трудового потенциала населения в экономику региона.

19 мероприятий

### Ключевые инструменты реализации

4 ГП НСО: «Здравоохранение», «Социальная поддержка населения», «Содействие занятости», «Содействие добровольному переселению соотечественников»

РП «Детское здравоохранение Новосибирской области» НП «Здравоохранение»

РП «Финансовая поддержка семей при рождении детей», «Старшее поколение», «Укрепление общественного здоровья», «Содействие занятости женщин – создание условий дошкольного образования для детей в возрасте до трех лет» НП «Демография»

### Отдельные результаты в 2030 году по инновационному сценарию



1,880

Суммарный коэффициент рождаемости (число детей в расчете на 1 женщину)



80 лет

Ожидаемая продолжительность жизни при рождении



25,9 единиц

Число аборт на 1000 женщин фертильного возраста



10,2

Общий коэффициент рождаемости населения (промилле)



74,5

Коэффициент миграционного прироста населения (человек на 10 тыс. человек населения)



## Приоритет 1 «Человеческий капитал и социальная сфера»

Население обеспечено доступной и качественной медицинской помощью, отвечающей высоким мировым стандартам. Большинство жителей региона ведут здоровый образ жизни.

32 мероприятия

### Ключевые инструменты реализации

3 ГП НСО: «Здравоохранение», «Инвестиции», «Инновации»

РП «Укрепление общественного здоровья»  
НП «Демография»

РП «Развитие системы оказания первичной медико-санитарной помощи», «Борьба с сердечно-сосудистыми заболеваниями», «Борьба с онкологическими заболеваниями», «Детское здравоохранение Новосибирской области», «Медицинские кадры Новосибирской области» НП «Здравоохранение»

### Отдельные результаты в 2030 году по инновационному сценарию



70 лет

Ожидаемая продолжительность здоровой жизни

10,4

Общий коэффициент смертности населения (промилле)

320 случаев

Смертность населения трудоспособного возраста (на 100 тыс. населения)



4,01

Обеспеченность амбулаторно-поликлиническими организациями (на 10 тыс. населения)

39,15

Обеспеченность врачами (на 10 тыс. населения)



5,0

Обеспеченность койками для оказания паллиативной медицинской помощи взрослым (на 100 тыс. взрослого населения)



## Приоритет 1 «Человеческий капитал и социальная сфера»

Обеспечено благополучие и высокий уровень жизни населения региона.

5 мероприятий

### Ключевые инструменты реализации

11 ГП НСО: «Здравоохранение», «Развитие образования», «Содействие занятости», «Развитие профобразования», «Культура», «Физическая культура и спорт», «Социальная поддержка населения», «Инвестиции», «Развитие промышленности», «Развитие субъектов МСП», «Развитие сельского хозяйства»

План действий, утвержденный распоряжением Правительства НСО от 21.01.2013 № 9-рп «О мерах по реализации Указов Президента РФ от 07.05.2012 № 597 «О мероприятиях по реализации государственной социальной политики» и от 01.06.2012 № 761 «О Национальной стратегии действий в интересах детей на 2012-2017 годы»

Мероприятия по обеспечению деятельности межведомственной комиссии при Правительстве НСО по вопросам снижения неформальной занятости и легализации неофициальной заработной платы работников организаций, расположенных на территории НСО, и комиссии при Правительстве НСО по вопросам оплаты труда и повышения уровня жизни работников организаций, находящихся на территории НСО

Отдельные результаты в 2030 году  
по инновационному сценарию

до 4,4 %



Снижение уровня бедности

в 2,2 раза



Рост реальной  
начисленной заработной  
платы, относительно  
уровня 2018 года

в 9 раз

Сокращение соотношения  
средних денежных доходов  
10% наиболее и 10%  
наименее обеспеченного  
населения



## Приоритет 1 «Человеческий капитал и социальная сфера»

Обеспечена эффективная занятость граждан, максимальная реализация трудового потенциала.

10 мероприятий

### Ключевые инструменты реализации

3 ГП НСО: «Содействие занятости», «Содействие добровольному переселению соотечественников», «Развитие образования»

РП «Поддержка занятости и повышение эффективности рынка труда для обеспечения роста производительности труда» НП «Производительность труда и поддержка занятости»

РП «Молодые профессионалы (Повышение конкурентоспособности профессионального образования)», «Новые возможности для каждого» НП «Образование»

### Отдельные результаты в 2030 году по инновационному сценарию


до 1378,1  
тыс. чел.

Рост среднегодовой численности занятых в экономике



до 5 %

Снижение уровня безработицы



4,6%

Удельный вес занятых по основному месту работы в сфере предпринимательской деятельности без образования юр. лица в общей численности занятых



## Приоритет 1 «Человеческий капитал и социальная сфера»

Сформированы условия для развития высокоэффективной, образованной личности, конкурентоспособной на рынке труда. Подтверждена конкурентоспособность системы образования региона.

22 мероприятия

### Ключевые инструменты реализации

2 ГП НСО: «Развитие образования», «Развитие профобразования»

РП «Современная школа», «Успех каждого ребенка», «Поддержка семей, имеющих детей», «Цифровая образовательная среда», «Учитель будущего», «Молодые профессионалы (Повышение конкурентоспособности профессионального образования)», «Новые возможности для каждого», «Экспорт образования», «Социальные лифты для каждого» НП «Образование»

РП «Содействие занятости женщин – создание условий дошкольного образования для детей в возрасте до трех лет» НП «Демография»

### Отдельные результаты в 2030 году по инновационному сценарию



670 мест

Обеспеченность детей дошкольного возраста местами в дошкольных образовательных учреждениях (на 1000 детей в возрасте 1-6 лет)

100 %

Доля обучающихся в государственных (муниципальных) общеобразовательных организациях, занимающихся в одну смену



40 единиц

Количество реализуемых основных профессиональных образовательных программ по наиболее востребованным новым и перспективным профессиям и специальностям (ТОП – 50)

580 чел.

Численность студентов, обучающихся по программам бакалавриата, специалитета, магистратуры (на 10 тыс. человек населения)



29 тыс. чел.

Численность иностранных граждан, обучающихся по очной форме в образовательных организациях высшего образования и профессиональных образовательных организациях





## Приоритет 1 «Человеческий капитал и социальная сфера»

Сформированы условия для развития нравственной, разносторонней личности, имеющей возможности для самореализации. Новосибирская область – центр культуры Сибири.

31 мероприятие

### Ключевые инструменты реализации

4 ГП НСО: «Культура», «Молодежная политика», «Развитие институтов региональной политики», «Физическая культура и спорт»

РП «Культурная среда», «Творческие люди», «Цифровая культура» НП «Культура»

РП «Социальная активность» НП «Образование»

РП «Популяризация предпринимательства» НП «Малое и среднее предпринимательство и поддержка индивидуальной предпринимательской инициативы»

РП «Спорт – норма жизни» НП «Демография»

### Отдельные результаты в 2030 году по инновационному сценарию



4 тыс. единиц

Число посещений библиотек (на 1000 человек населения)

52 единицы

Число участников клубных формирований (на 1000 человек населения)

52 единицы

Количество реализованных по инициативе молодежи программ и проектов в социокультурной и социально-экономической сферах, в сфере творческого и здоровьесберегающего досуга



250 тыс. чел.

Количество участников мероприятий, направленных на формирование патриотического сознания граждан РФ в НСО



59,3 %

Доля жителей НСО, систематически занимающихся физической культурой и спортом, в общей численности населения НСО в возрасте 3-79 лет



## Приоритет 1 «Человеческий капитал и социальная сфера»

Для отдельных категорий граждан населения, нуждающихся в особой заботе государства, созданы условия для комфортной жизни и самореализации.

16 мероприятий

### Ключевые инструменты реализации

7 ГП НСО: «Социальная поддержка населения», «Здравоохранение», «Содействие занятости», «Развитие образования», «Развитие профобразования», «Культура», «Физическая культура и спорт»

РП «Старшее поколение» НП «Демография»

### Отдельные результаты в 2030 году по инновационному сценарию

92,46 %



Доля детей-сирот и детей, оставшихся без попечения родителей, устроенных в семьи, от общей численности детей этой категории

3670 чел.

Численность семей с детьми, испытывающих трудности в социальной адаптации, охваченных социальным обслуживанием

100 %



Доля приоритетных объектов, доступных для инвалидов и других маломобильных групп населения, в общем количестве приоритетных объектов в сфере социальной защиты

100 %

Доля граждан пожилого возраста и инвалидов, обслуживаемых на дому, в общей численности граждан, состоящих на учете на получение надомного обслуживания



# Приоритет 1 «Человеческий капитал и социальная сфера»

Население региона обеспечено комфортным жильем.

8 мероприятий

## Ключевые инструменты реализации

4 ГП НСО: «Стимулирование развития жилищного строительства», «Обеспечение жильем молодых семей», «ЖКХ», «Развитие образования»

РП «Жилье», «Ипотека», «Обеспечение устойчивого сокращения непригодного для проживания жилищного фонда» НП «Жилье и городская среда»

Региональная адресная программа Новосибирской области по переселению граждан из аварийного жилищного фонда на 2019-2025 годы

Мероприятия ГП РФ «Обеспечение доступным и комфортным жильем и коммунальными услугами граждан РФ»

Мероприятия по выполнению Указа Президента РФ от 07.05.2008 № 714 «Об обеспечении жильем ветеранов Великой Отечественной войны 1941-1945 годов»

Мероприятия в рамках реализации Федеральных законов от 12.01.1995 № 5-ФЗ «О ветеранах» и от 24.11.1995 № 181-ФЗ «О социальной защите инвалидов в РФ»

## Отдельные результаты в 2030 году по инновационному сценарию

до 28,49 кв. м

Увеличение общей площади жилых помещений, приходящейся в среднем на 1 жителя

до 0,8 %

Сокращение доли площади ветхого и аварийного жилищного фонда в общей площади жилищного фонда

до 76,2%

Рост площади жилищного фонда, обеспеченного всеми видами благоустройства, в общей площади жилищного фонда



в 1,96 раза

Увеличение ввода в действие жилых домов по сравнению с 2018 годом



## Приоритет 1 «Человеческий капитал и социальная сфера»

К 2030 году ожидается снижение уровня преступности, созданы условия для обеспечения общественной безопасности и правопорядка на территории Новосибирской области.

12 мероприятий

### Ключевые инструменты реализации

7 ГП НСО: «Обеспечение безопасности жизнедеятельности», «Построение и развитие АПК «Безопасный город», «Повышение безопасности дорожного движения на автомобильных дорогах», «Развитие образования», «Молодежная политика», «Физическая культура и спорт», «Социальная поддержка населения»

РП «Безопасные и качественные дороги» НП «Безопасные и качественные автомобильные дороги»

Региональная программа «Профилактика правонарушений на территории Новосибирской области»

### Отдельные результаты в 2030 году по инновационному сценарию



1089 единиц

Число зарегистрированных преступлений (на 100 тыс. человек населения)



92,3 %

Охват населения Новосибирской области региональной автоматизированной системой централизованного оповещения гражданской обороны (РАСЦО ГО) Новосибирской области



3,6 единиц

Смертность в результате дорожно-транспортных происшествий (на 100 тыс. населения)



## Приоритет 2 «Развитие конкурентоспособной экономики с высоким уровнем предпринимательской активности и конкуренции»

К 2030 году в регионе обеспечен переход к экономике знаний. Новосибирская область является центром науки, инноваций и высоких технологий мирового уровня.

25 мероприятий

### Ключевые инструменты реализации

3 ГП НСО: «Инвестиции», «Инновации», «Развитие промышленности»

НП «Наука»

План развития новосибирского Академгородка как территории с высокой концентрацией исследований и разработок

РП «Системные меры развития международной кооперации и экспорта» НП «Международная кооперация и экспорт»

РП «Системные меры по повышению производительности труда в Новосибирской области» НП «Производительность труда и поддержка занятости»

Программа реиндустриализации экономики Новосибирской области

### Отдельные результаты в 2030 году по инновационному сценарию

8,7 %

Внутренние затраты на исследования и разработки в % к ВРП

18 %

Удельный вес организаций, осуществляющих технологические инновации, в общем числе обследованных организаций



20 %

Доля инновационной продукции в общем объеме отгруженных товаров, выполненных работ, услуг

50 единиц

Количество стартапов, оформившихся в действующие на территории региона компании и рекомендованных в резиденты бизнес-инкубаторов



122 единицы

Число патентов на изобретения, выданных Роспатентом российским заявителям, в расчете на 1 млн. человек населения



## Приоритет 2 «Развитие конкурентоспособной экономики с высоким уровнем предпринимательской активности и конкуренции»

К 2030 году в регионе проведено масштабное внедрение цифровых технологий в экономику и социальную сферу, область занимает лидирующие позиции в Российской Федерации по созданию и внедрению цифровых сервисов для граждан и организаций с опорой на региональные технологии и решения.

18 мероприятий

### Ключевые инструменты реализации

трансформация»), «Построение и развитие АПК «Безопасный город»

Федеральный проект «Нормативное регулирование цифровой среды» НП «Цифровая экономика Российской Федерации»

РП «Информационная инфраструктура», «Информационная безопасность», «Цифровое государственное управление», «Цифровые технологии», «Кадры для цифровой экономики» НП «Цифровая экономика Российской Федерации»

РП «Цифровой контур здравоохранения Новосибирской области» НП «Здравоохранение»

НП «Образование»

НП «Культура»

Федеральный проект «Общесистемные меры развития дорожного хозяйства» НП «Безопасные и качественные автомобильные дороги»

РП «Умный город» федерального проекта «Формирование комфортной городской среды»

### Отдельные результаты в 2030 году по инновационному сценарию



100 %

Доля сельских жителей Новосибирской области, обеспеченных доступом к современным услугам связи (сотовая связь, широкополосный доступ в интернет, цифровое телевидение)

396,5  
млрд. руб.

Оборот ИКТ-организаций

90 %

Доля граждан, использующих механизм получения государственных и муниципальных услуг в электронной форме



100 %

Доля образовательных организаций, использующих цифровые образовательные платформы в образовательной деятельности

79,7 тыс. чел.

Число занятых в ИКТ-секторе цифровой индустрии



## Приоритет 2 «Развитие конкурентоспособной экономики с высоким уровнем предпринимательской активности и конкуренции»

К 2030 году продукция высокотехнологичной, наукоемкой промышленности региона конкурентоспособна на мировом уровне. Обеспечен двукратный рост промышленного производства, в том числе на основе технологического обновления и перевооружения производства.

19 мероприятий

### Ключевые инструменты реализации

6 ГП НСО: «Развитие промышленности», «Энергосбережение», «Развитие субъектов МСП», «Инвестиции», «Развитие лесного хозяйства», «Развитие образования»

Региональная программа «Развитие предприятий промышленности строительных материалов и индустриального домостроения на территории Новосибирской области на 2012-2020 годы»

РП «Промышленный экспорт» НП «Международная кооперация и экспорт»

РП «Расширение доступа субъектов малого и среднего предпринимательства к финансовым ресурсам, в том числе к льготному финансированию» НП «Малое и среднее предпринимательство и поддержка предпринимательской инициативы»

РП «Системные меры по повышению производительности труда в Новосибирской области» НП «Производительность труда и поддержка занятости»

РП «Новые возможности для каждого» НП «Образование»

Программа реиндустриализации экономики Новосибирской области

### Отдельные результаты в 2030 году по инновационному сценарию



в 2,1 раза

Рост промышленного производства, в сопоставимых ценах к уровню 2018 года



2112,2  
млрд. руб.

Объем отгруженных товаров собственного производства, выполненных работ и услуг собственными силами (по ВЭД «Добыча полезных ископаемых», «Обрабатывающие производства», «Обеспечение электрической энергией, газом и паром; кондиционирование воздуха», «Водоснабжение; водоотведение, организация сбора и утилизации отходов, деятельность по ликвидации загрязнений»)



400 руб.

Поступления налоговых платежей в бюджетную систему РФ с 1 куб. м заготовленной древесины





## Приоритет 2 «Развитие конкурентоспособной экономики с высоким уровнем предпринимательской активности и конкуренции»

К 2030 году объемы производства новых видов экологически чистых, качественных продуктов питания позволяют не только обеспечить продовольственную безопасность области, но и поставлять конкурентоспособную продукцию на экспорт.

30 мероприятий

### Ключевые инструменты реализации

3 ГП НСО: «Развитие сельского хозяйства», «Устойчивое развитие сельских территорий» (с 2020 года «Комплексное развитие сельских территорий»), «Охрана окружающей среды»

РП «Создание системы поддержки фермеров и развитие сельской кооперации» НП «Малое и среднее предпринимательство и поддержка индивидуальной предпринимательской инициативы»

РП «Экспорт продукции АПК» НП «Международная кооперация и экспорт»

### Отдельные результаты в 2030 году по инновационному сценарию



179,5  
млрд. руб.

Объем производства сельскохозяйственной продукции (растениеводства и животноводства) в хозяйствах всех категорий



в 1,7 раза

Рост объема производства сельхозпродукции (растениеводства и животноводства) в хозяйствах всех категорий, в сопоставимых ценах к уровню 2018 года



409,2  
млрд. руб.

Объем отгруженных товаров собственного производства, выполненных работ и услуг собственными силами по виду деятельности «Производство пищевых продуктов»

187,8  
тыс. тонн

Вывоз (мясо и мясопродукты), включая экспорт (данные с учетом ввоза и вывоза между территориями России)



## Приоритет 2 «Развитие конкурентоспособной экономики с высоким уровнем предпринимательской активности и конкуренции»

К 2030 году регион является крупным межрегиональным оптово-логистическим центром, сформирована развитая многоформатная инфраструктура торговли, жители области обеспечены качественными и безопасными потребительскими товарами и услугами.

40 мероприятий

### Ключевые инструменты реализации

ГП РФ «Развитие транспортной системы»

7 ГП НСО: «Развитие автомобильных дорог», «Инвестиции», «Развитие субъектов МСП», «Развитие сельского хозяйства», «Устойчивое развитие сельских территорий» (с 2020 года «Комплексное развитие сельских территорий»), «Информатизация» (с 2020 года «Цифровая трансформация»), «ЖКХ»

ВЦП «Развитие торговли на территории НСО»

РП «Дорожная сеть (Новосибирская область)» НП «Безопасные и качественные автомобильные дороги»

Комплексный план модернизации и расширения магистральной инфраструктуры

Региональная программа Новосибирской области «Обеспечение защиты прав потребителей на территории Новосибирской области на 2018-2022 годы»

РП «Системные меры развития международной кооперации и экспорта» НП «Международная кооперация и экспорт»

Национальная программа детского культурно-познавательного туризма

Долгосрочная программа развития открытого акционерного общества «Российские железные дороги» до 2025 года

### Отдельные результаты в 2030 году по инновационному сценарию

131,6 млн. тонн



Объемы грузовых перевозок (отправление и прибытие грузов) транспортом общего пользования

32,6 млн. тонн

Перевозки грузов автомобильным транспортом всех видов деятельности

в 2,2 раза

Рост оборота оптовой торговли, в сопоставимых ценах к уровню 2018 года

в 1,6 раза

Рост оборота розничной торговли, в сопоставимых ценах к уровню 2018 года

в 1,7 раза

Рост объема платных услуг населению, в сопоставимых ценах к уровню 2018 года

16,17 млрд. руб.



Общий объем оказанных туристских услуг

200 тыс. чел.

Количество иностранных туристов, въехавших на территорию Новосибирской области



## Приоритет 2 «Развитие конкурентоспособной экономики с высоким уровнем предпринимательской активности и конкуренции»

К 2030 году регион занимает лидирующие позиции в России по объему несырьевого экспорта, сформирована эффективная региональная инфраструктура поддержки внешнеэкономической деятельности.

22 мероприятия

### Ключевые инструменты реализации

5 ГП НСО: «Инвестиции», «Инновации», «Развитие промышленности», «Развитие сельского хозяйства», «Развитие автомобильных дорог»

РП «Системные меры развития международной кооперации и экспорта», «Промышленный экспорт», «Экспорт продукции АПК» НП «Международная кооперация и экспорт»

РП «Развитие экспорта медицинских услуг» НП «Здравоохранение»

РП «Экспорт образования» НП «Образования»

РП «Безопасные и качественные автомобильные дороги» НП «Безопасные и качественные дороги»

НП «Малое и среднее предпринимательство и поддержка индивидуальной предпринимательской инициативы»

### Отдельные результаты в 2030 году по инновационному сценарию

11,3 млрд.  
долларов США

Внешнеторговый оборот, всего

в 3 раза

Рост общего объема экспорта, к уровню 2018 года



в 2 раза

Рост объема экспорта услуг, к уровню 2018 года



в 20 раз

Рост объема экспорта медицинских услуг, к уровню 2018 года



24 %

Доля несырьевого неэнергетического экспорта в ВРП

в 2 раза

Рост общего объема импорта, к уровню 2018 года

4570 единиц

Количество организаций-экспортеров



## Приоритет 3 «Создание современной и безопасной среды для жизни, преобразование городов и поселков Новосибирской области»

К 2030 году в регионе обеспечены рациональное природопользование и экологическая безопасность с учетом высоких стандартов экологического благополучия, снижено антропогенное воздействие на окружающую среду за счет очистки сточных вод населенных пунктов и утилизации осадка сточных вод.

8 мероприятий

### Ключевые инструменты реализации

4 ГП НСО: «Охрана окружающей среды», «Развитие лесного хозяйства», «ЖКХ», «Развитие системы обращения с отходами»

РП «Сохранение лесов», «Сохранение и восстановление водных объектов», «Комплексная система обращения с твердыми коммунальными отходами»  
НП «Экология»

### Отдельные результаты в 2030 году по инновационному сценарию



10,2 %

Доля площади особо охраняемых природных территорий регионального значения в общей площади Новосибирской области

в 1,3 раза

Рост объема природоохранных расходов, в сопоставимых ценах к уровню 2018 года

27,4 %

Лесистость территории



5,2 тыс. га

Лесовосстановление



80,3 %

Доля ТКО, направленных на обработку, в общем объеме образованных ТКО на территории Новосибирской области



98 %

Доля сточных вод, очищенных до нормативных значений, в общем объеме сточных вод, пропущенных через очистные сооружения



## Приоритет 3 «Создание современной и безопасной среды для жизни, преобразование городов и поселков Новосибирской области»

К 2030 году Новосибирская и Барабинско-Куйбышевская агломерации являются опорой для сбалансированного, гармоничного пространственного развития региона.

33 мероприятия

### Ключевые инструменты реализации

26 ГП НСО и муниципальные программы

ВЦП «Корректировка схемы и программы перспективного развития электроэнергетики»

РП «Безопасные и качественные автомобильные дороги» НП «Безопасные и качественные дороги»

НП «Наука»

РП «Развитие системы оказания первичной медико-санитарной помощи» НП «Здравоохранение»

НП «Образование»

РП «Культурная среда» НП «Культура»

РП «Спорт – норма жизни», «Содействие занятости женщин – создание условий дошкольного образования для детей в возрасте до трех лет» НП «Демография»

РП «Комплексная система обращения с твердыми коммунальными отходами», «Чистая вода» НП «Экология»

РП «Формирование комфортной городской среды» НП «Жилье и городская среда»

РП «Умный город» НП «Цифровая экономика»

РП «Жилье», «Ипотека» НП «Жилье и городская среда»

### Отдельные результаты в 2030 году по инновационному сценарию



90 %

Удовлетворенность населения деятельностью глав муниципальных районов (городских округов), входящих в состав агломераций Новосибирской области (в сфере организации транспортного обслуживания, по обеспечению качества автомобильных дорог, в сфере жилищно-коммунального обслуживания)



91 %

Доля автомобильных дорог крупнейших городских агломераций, соответствующих нормативным требованиям, в их общей протяженности

100 %

Обеспеченность муниципальных образований агломераций Новосибирской области актуализированными документами территориального планирования и градостроительного зонирования



4008,2  
млрд. руб.

Отгружено товаров собственного производства, выполнено работ и услуг собственными силами по основным видам экономической деятельности на территории агломераций Новосибирской области



## Приоритет 3 «Создание современной и безопасной среды для жизни, преобразование городов и поселков Новосибирской области»

К 2030 году созданы комфортные условия для жителей сельских территорий региона, преодолен дисбаланс между развитием агломераций и сельских территорий.

28 мероприятий

### Ключевые инструменты реализации

25 ГП НСО

ВЦП «Корректировка схемы и программы перспективного развития электроэнергетики»

РП «Жилье», «Ипотека» НП «Жилье и городская среда»

РП «Развитие системы оказания первичной медико-санитарной помощи» НП «Здравоохранение»

РП «Спорт – норма жизни», «Содействие занятости женщин – создание условий дошкольного образования для детей в возрасте до трех лет» НП «Демография»

НП «Образование»

РП «Культурная среда» НП «Культура»

РП «Информационная инфраструктура» НП «Цифровая экономика Российской Федерации»

РП «Чистая вода» НП «Экология»

РП «Формирование комфортной городской среды» НП «Жилье и городская среда»

РП «Безопасные и качественные автомобильные дороги» НП «Безопасные и качественные дороги»

### Отдельные результаты в 2030 году по инновационному сценарию



90 %

Удовлетворенность населения деятельностью глав муниципальных районов (городских округов) Новосибирской области (в сфере организации транспортного обслуживания, по обеспечению качества автомобильных дорог, в сфере жилищно-коммунального обслуживания)



17,1 %

Удельный вес общей площади жилых помещений в сельских населенных пунктах, оборудованных всеми видами благоустройства, в общей площади помещений в сельской местности

в 3,2 раза

Рост среднемесячной номинальной заработной платы работников сельского хозяйства

70 %

Доля автомобильных дорог регионального и межмуниципального значения, соответствующих нормативным требованиям



100 %

Доля населения Новосибирской области, обеспеченного качественной питьевой водой, отвечающей требованиям безопасности и безвредности, в необходимом количестве



31,2 %

Уровень газификации жилищного фонда в Новосибирской области природным газом (от расчетной потребности)



# Механизмы реализации Стратегии

## Мероприятия по достижению приоритетов и стратегических целей 1-8

71 мероприятие

### Развитие предпринимательства - 10 мероприятий

2 ГП НСО: «Развитие субъектов МСП», «Развитие сельского хозяйства»

РП «Акселерация субъектов малого и среднего предпринимательства», «Улучшение условий ведения предпринимательской деятельности», «Популяризация предпринимательства», «Создание системы поддержки фермеров и развитие сельской кооперации», «Расширение доступа субъектов малого и среднего предпринимательства к финансовым ресурсам, в том числе к льготному финансированию» НП «Малое и среднее предпринимательство и поддержка предпринимательской инициативы»

### Совершенствование механизмов государственного управления – 17 мероприятий

4 ГП НСО: «Информатизация» (с 2020 года «Цифровая трансформация»), «Управление государственными финансами», «Развитие МФЦ», «Юстиция»

РП «Цифровое государственное управление» НП «Цифровая экономика Российской Федерации»

### Улучшение инвестиционного климата и привлечение инвестиций – 17 мероприятий

2 ГП НСО: «Развитие субъектов МСП», «Инвестиции»

### Отдельные результаты в 2030 году по инновационному сценарию

Осуществляется эффективная поддержка субъектов МСП как в форме имущественной, нормативной правовой и финансовой помощи, так и в форме оказания информационной и консультационной поддержки

НСО входит в 10 лучших регионов РФ по уровню развития конкуренции

Снижена административная нагрузка на субъекты предпринимательской деятельности

Обеспечена максимальная интеграция информационных ресурсов, используемых в системе предоставления государственных и муниципальных услуг

Применяются эффективные подходы и методы управления, в т.ч. проектный

В Национальном рейтинге состояния инвестиционного климата в субъектах РФ НСО входит в 10 лидеров

Обеспечена концентрация внутренних ресурсов НСО с целью осуществления инвестиций, ведется активное привлечение внешних инвесторов, увеличено число реализуемых инвест-проектов, обеспечен рост инвестиций в основной капитал





## Механизмы реализации Стратегии

### Мероприятия по достижению приоритетов и стратегических целей 1-8

#### 71 мероприятие

**Повышение эффективности управления государственным имуществом – 3 мероприятия**

ВЦП «Управление государственным имуществом»

**Институты развития - 6 мероприятий**

3 ГП НСО: «Инвестиции», «Развитие субъектов МиСП», «Развитие промышленности»

**Развитие коммуникационного и информационного взаимодействия власти, бизнеса и населения – 4 мероприятия**

ГП НСО «Инвестиции»

ВЦП «Информирование населения о СЭР НСО»

**Содействие развитию местного самоуправления в Новосибирской области – 7 мероприятий**

2 ГП НСО: «Развитие институтов региональной политики», «Управление финансами»

Комплекс мероприятий по реализации Закона Новосибирской области от 01.07.2015 № 574-ОЗ «О наказах избирателей депутатам Законодательного Собрания Новосибирской области»

**Система управления реализацией стратегии – 7 мероприятий**

Отдельные результаты в 2030 году  
по инновационному сценарию

Обеспечено эффективное использование государственной собственности НСО, создана эффективная система управления земельными ресурсами

Институты развития региона обеспечивают активное взаимодействие с федеральными институтами развития для обеспечения успешного решения задач СЭР НСО, сформирована единая институциональная среда, определяющая основные направления, формы и условия обеспечения модернизации экономики

Создано открытое информационное и коммуникационное поле, представители бизнеса и населения активно вовлечены в вопросы развития региона

Обеспечено повышение эффективности институтов местного самоуправления, население активно участвует в осуществлении местного самоуправления в НСО

Обеспечена реализация на территории области проектов развития территорий муниципальных образований НСО, основанных на местных инициативах

Обеспечена реализация наказов избирателей



Новосибирская  
область

# ИНВЕСТИЦИОННЫЕ ПРОЕКТЫ

Инвестиционные  
возможности  
и проекты

СИБИРЬ  
ЗДЕСЬ







Новосибирская область

Инвестиционные проекты

## СТРАТЕГИЯ СОЦИАЛЬНО- ЭКОНОМИЧЕСКОГО РАЗВИТИЯ 2030

Инвестиционные  
возможности  
и проекты

СИБИРЬ  
ЗДЕСЬ

### Стратегия социально-экономического развития Новосибирской области 2030

51

крупный  
инвестиционный  
проект

- Агропромышленный комплекс
- Добывающие производства
- Электроника
- Биофармацевтика
- Биотехнологии
- Инновационные производства
- Новые материалы
- Катализаторы
- Телекоммуникации
- Продукты питания
- Сельхозтехника
- Туризм

137  
млрд руб.

74

инфраструктурных  
проекта

- Транспорт
- Логистика
- Спорт
- Здравоохранение
- Образование
- Культура
- Жилищно-коммунальное хозяйство
- Городская среда
- Энергетика

371  
млрд руб.



Новосибирская область

Инвестиционные проекты

## РАЗВИТИЕ НОВОСИБИРСКОГО НАУЧНОГО ЦЕНТРА

### АКАДЕМГОРОДОК 2.0



Инвестиционные  
возможности  
и проекты

СИБИРЬ  
ЗДЕСЬ

### Поручение Президента России Владимира Владимировича Путина

Создание современного научно-технологического комплекса мирового уровня на базе научно-образовательной и инновационной экосистемы Новосибирского научного центра

- Уникальные научные установки класса «мегасайенс»
- Современная образовательная инфраструктура
- Инновационная инфраструктура для проведения фундаментальных и ориентированных исследований
- Технопарки и инжиниринговые центры
- Общественная инфраструктура мирового уровня

**РАЗВИТИЕ НОВОСИБИРСКОГО НАУЧНОГО ЦЕНТРА  
ПРИОРИТЕТНЫЙ ПРОЕКТ — АКАДЕМГОРОДОК 2.0**



**31 /** проект научной  
и инновационной  
инфраструктуры  
*274 млрд руб.*

**13 /** высокотехнологичных  
производств  
*20 млрд руб.*

**67 /** проектов социальной,  
инженерной и транспортной  
инфраструктуры  
*155 млрд руб.*



Новосибирская область

Инвестиционные проекты

## ЗАПУСК ПРОИЗВОДСТВА 2018

Инвестиционные  
возможности  
и проекты

СИБИРЬ  
ЗДЕСЬ



**СИБИРСКАЯ НИВА**  
Животноводческий комплекс  
2,7 млрд руб.



**ТОЛМАЧЕВСКИЙ**  
Тепличный комбинат  
1,8 млрд руб.



**ЭЛТЕКС**  
Производство ИТК-оборудования  
0,9 млрд руб.



**АРМАДА**  
Спортивно-оздоровительный комплекс  
0,7 млрд руб.



**ВОСТОЧНАЯ СНЕКОВАЯ КОМПАНИЯ**  
Завод снеков, II очередь  
0,3 млрд р.



**СИБАЛЮКС РЕСУРС**  
Композитные материалы, II очередь  
0,3 млрд р.



**ВЕКТОР БИАЛГАМ**  
Вакцина против гепатита А  
0,3 млрд руб.





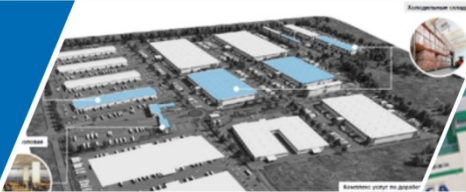
Новосибирская область

Инвестиционные проекты

## РЕАЛИЗУЕМЫЕ ПРОЕКТЫ

Инвестиционные  
возможности  
и проекты

СИБИРЬ  
ЗДЕСЬ



**РУСАГРОМАРКЕТ**  
8,2 млрд руб.



**УТИНАЯ ФАБРИКА  
«УЛЫБИНО»** 4,2 млрд руб.




**ИНД СИБИРЬ**  
3,8 млрд руб.



**ТК «ОБСКОЙ»**  
2 млрд руб.




**КАТРЕН**  
1,8 млрд руб.



**ГК IEK**  
1,5 млрд руб.



**X5 RETAIL GROUP**  
1,3 млрд руб.




**НОВОСИБИРСКИЙ КБК**  
1,3 млрд руб.



**ВОСТОЧНЫЙ ПЛП**  
0,9 млрд руб.



**КАТАЛИЗАТОР**  
0,9 млрд руб.



**АНГИОЛАЙН**  
0,5 млрд руб.



Новосибирская область

Инвестиционные проекты

## НОВЫЕ ПРОЕКТЫ



**СИБИРСКАЯ АКАДЕМИЯ МОЛОЧНЫХ НАУК**  
Молочный завод / 17,5 млрд руб.



**АО «СО ЕЭС»**  
Диспетчерские центры / 4,9 млрд руб.

Инвестиционные  
возможности  
и проекты

## СИБИРЬ ЗДЕСЬ



**ВЕКТОР БИАЛЪГАМ**  
Ампулы и флаконы / 0,3 млрд руб.



**КАТАЛИЗАТОР**  
Национальный центр инжиниринга и испытаний катализаторов  
2 млрд руб.





Новосибирская  
область

# ГОСУДАРСТВЕННО- ЧАСТНОЕ ПАРТНЕРСТВО И РАЗВИТИЕ ИНФРАСТРУКТУРЫ

Инвестиционные  
возможности  
и проекты

СИБИРЬ  
ЗДЕСЬ





Новосибирская область

Государственно-частное партнерство  
и развитие инфраструктуры

## РЕЙТИНГ РЕГИОНОВ ПО ГЧП



Инвестиционные  
возможности  
и проекты

СИБИРЬ  
ЗДЕСЬ

Место 2019	Регион	Оценка, %	Динамика за год
7	 Новосибирская область	83,2	▲ + 2 пункта
12	 Иркутская область	82,6	▲ + 7 пунктов
13	 Красноярский край	80,2	▼ - 2 пункта
34	 Республика Алтай	52,0	▼ - 7 пунктов
36	 Кемеровская область	51,0	▲ + 8 пунктов
50	 Омская область	39,5	▲ + 11 пунктов
55	 Алтайский край	37,6	▼ - 5 пунктов
63	 Томская область	32,5	▲ + 2 пункта
67	 Республика Хакасия	29,1	▲ + 10 пунктов
82	 Республика Тыва	17,7	▼ - 2 пункта



Новосибирская область

Государственно-частное партнерство  
и развитие инфраструктуры

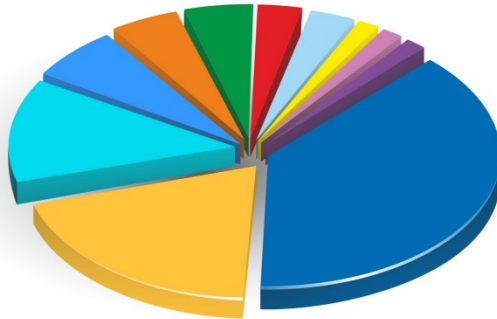
## РЕЕСТР ПРОЕКТОВ ГЧП

Инвестиционные  
возможности  
и проекты

СИБИРЬ  
ЗДЕСЬ

### НОВОСИБИРСКАЯ ОБЛАСТЬ НА ПРОТЯЖЕНИИ ПЯТИ ЛЕТ В 10 ЛИДЕРОВ РЕЙТИНГА РЕГИОНОВ ПО ГЧП

- Коммунальная инфраструктура / 23 /
- Физическая культура и спорт / 12 /
- Бытовые услуги / 8 /
- Здравоохранение / 4 /
- Культура / 3 /
- Туризм / 3 /
- Образование / 2 /
- Транспортная инфраструктура / 2 /
- Дошкольное образование / 1 /
- Обращение с ТКО / 1 /
- Промпарки / 1 /



60 проектов  
56,8 млрд рублей

24,5 млрд руб.

объем частных инвестиций

В 4 городских округах  
и 8 муниципальных районах  
Новосибирской области  
реализуются проекты ГЧП и МЧП:

- г. Новосибирск  
31 проект
- Новосибирский район  
10 проектов
- г. Бердск  
4 проекта
- Краснозерский район  
3 проекта
- Черепановский район  
3 проекта
- Сузунский район  
2 проекта
- Чановский район  
2 проекта
- Татарский район  
1 проект
- Венгеровский район  
1 проект
- Маслянинский район  
1 проект
- г. Искитим  
1 проект
- г. Обь  
1 проект





Новосибирская область

Государственно-частное партнерство  
и развитие инфраструктуры

## РАЗВИТИЕ ИНФРАСТРУКТУРЫ: КРУПНЕЙШИЕ ПРОЕКТЫ ГЧП

Инвестиционные  
возможности  
и проекты

СИБИРЬ  
ЗДЕСЬ

Реализуются крупнейшие проекты ГЧП на сумму более 50 млрд руб.



**Строительство поликлиник**  
первый в России региональный проект по 224-ФЗ



**Строительство мусоросортировочных  
комплексов и полигонов**



**Строительство четвертого моста через р. Обь в г. Новосибирске**



Новосибирская область

Государственно-частное партнерство  
и развитие инфраструктуры

## РАЗВИТИЕ СОЦИАЛЬНОЙ ИНФРАСТРУКТУРЫ: ЗНАКОВЫЕ ПРОЕКТЫ

Инвестиционные  
возможности  
и проекты

СИБИРЬ  
ЗДЕСЬ



Многофункциональная ледовая арена  
10 млрд руб.

Центр единоборств  
0,6 млрд руб.


Центр экстремальных видов спорта  
0,36 млрд руб.

Центр спортивной подготовки  
и медицинской реабилитации 0,28 млрд руб.

Центр по фехтованию  
0,25 млрд руб.



Перинатальный центр  
5 млрд руб.



Региональный центр волейбола  
1,8 млрд руб.



Центр молекулярной визуализации  
1 млрд руб.





Новосибирская область

Государственно-частное партнерство  
и развитие инфраструктуры

## ИНВЕСТИЦИОННЫЙ ФОНД НОВОСИБИРСКОЙ ОБЛАСТИ

Инвестиционные  
возможности  
и проекты

СИБИРЬ  
ЗДЕСЬ



Закон Новосибирской области от 29.06.2016 №78-ОЗ

«Об инвестиционном фонде Новосибирской области»  
для ГЧП проектов

### Инвестиционный фонд позволит:

- 1 Обновить инфраструктуру, сформировать систему поддержки инвестиционных процессов на уровне муниципалитетов, равномерно распределить инвестиции по всей области
- 2 Привлечь частные инвестиции в инфраструктуру, сократить расходы бюджета
- 3 Улучшить качество услуг, привлечь компетенции частного сектора за счет передачи функциональной и технической эксплуатации
- 4 Обеспечить прозрачность и эффективность использования бюджетных средств при реализации проектов ГЧП
- 5 Обособить источники финансирования, чётче структурировать и реализовывать проекты ГЧП

**ЗАПУСК ИНВЕСТИЦИОННОГО ФОНДА НОВОСИБИРСКОЙ ОБЛАСТИ  
ПЛАНИРУЕТСЯ НА 2019 ГОД**



Новосибирская область

Государственно-частное партнерство  
и развитие инфраструктуры

## ПЛАНИРУЕМЫЕ ПРОЕКТЫ ГЧП

Инвестиционные  
возможности  
и проекты

СИБИРЬ  
ЗДЕСЬ



Планируют реализацию  
проектов МЧП

**27** муниципальных районов  
**5** городских округов

**33,8 млрд руб.**

требуемый объем инвестиций

**30,6 млрд руб.**

объем частных инвестиций

**249 проектов**

планируется к реализации





Новосибирская  
область

# ИНВЕСТИЦИОННЫЕ ПРЕДЛОЖЕНИЯ

Инвестиционные  
возможности  
и проекты

СИБИРЬ  
ЗДЕСЬ 

КОММУНИКАЦИОННО-КОМЕРЧЕСКАЯ КОМПАНИЯ | НОВОСИБИРСК







Новосибирская область

Инвестиционные предложения

## ИНФРАСТРУКТУРА

Инвестиционные  
возможности  
и проекты

СИБИРЬ  
ЗДЕСЬ



Строительство  
школ



Создание объектов  
переработки  
и захоронения ТКО



Модернизация  
системы ЖКХ



Комплексный проект  
«Умный город»  
/Новосибирск, Бердск,  
Обь, Кольцово/



Создание межвузовского  
кампуса  
/Новосибирск/



Модернизация трамвайно-  
троллейбусной сети  
/Новосибирск/



Создание платного  
парковочного пространства  
/Новосибирск/



Строительство  
снегоплавильной  
станции /Новосибирск/



Создание центра  
по сноуборду  
/Новосибирск/



Создание центра  
по фигурному катанию  
/Новосибирск/



Реконструкция  
железнодорожного  
комплекса – вокзала,  
автовокзала /Бердск/



Реконструкция здания ГДК  
для использования под кинотеатр,  
строительство модульного здания  
/Бердск/



Развитие рекреационной  
зоны «Городской парк  
«Бердская коса»  
/Бердск/



Новосибирская область

Инвестиционные предложения

## КАТАЛИЗАТОРЫ

Инвестиционные  
возможности  
и проекты

СИБИРЬ  
ЗДЕСЬ



### СКТБ «КАТАЛИЗАТОР»

Институт катализа им. Г. К. Борескова СО РАН НГУ  
Национальный центр инжиниринга и испытаний катализаторов /НЦИИК/  
Наукоград Кольцово  
2 млрд руб.

Создание Национального центра инжиниринга и испытаний катализаторов для нефтепереработки для проведения независимых и объективных испытаний и последующего подбора катализаторов для конкретных технологических установок нефтеперерабатывающих заводов России.

Единые принципы испытаний катализаторов, исключение необъективного лоббирования частных интересов и доминирования внутрикорпоративных политик в этой области.

Оборудование последних поколений, модульные установки с возможностью оперативной конфигурации под клиента, уникальная библиотека методик тестирования.





Новосибирская область

Инвестиционные предложения

## БИОТЕХНОЛОГИИ

Инвестиционные  
возможности  
и проекты

СИБИРЬ  
ЗДЕСЬ



### «Сибирский картофель»

Выращивание, производство и переработка сельхозпродукции

Инвестиции 7 млрд руб.

Объем выручки после выхода на проектную мощность: 2,5 млрд руб.

Количество создаваемых рабочих мест: 850

Посадка, сбор и хранение овощной культуры для собственного производства высоколиквидной продукции /экспорт и перспективы глубокой переработки/ и строительство завода по переработке картофеля в порошок /полуфабрикат пищевого производства/ и крахмал.

### Завод по выпуску нативного и модифицированного крахмалов

Инвестиции 6 млрд руб.

Объем выручки после выхода на проектную мощность: 3 млрд руб.

Количество создаваемых рабочих мест: 300

На первом этапе рассматривается строительство производственной линии по выпуску окисленных и катионных крахмалов, применяемых в целлюлозно-бумажной промышленности, суммарной мощностью более 30 тыс. тонн.

### Завод по производству ксантановой камеди

Инвестиции 4 млрд руб.

Объем выручки после выхода на проектную мощность: 1,2 млрд руб.

Количество создаваемых рабочих мест: 150

Оценка текущей потребности нефтедобывающей отрасли в ксантановой камеди превышает уровень 15 тыс. тонн в год, ежегодный прирост уровня потребления находится на уровне 5%.



Новосибирская область

Инвестиционные предложения

## НАНОМАТЕРИАЛЫ

Инвестиционные  
возможности  
и проекты

СИБИРЬ  
ЗДЕСЬ

### НЭВЗ-Керамикс

Создание промышленного производства изделий из функциональной и конструкционной наноструктурированной керамики для высокотехнологичных отраслей.

Новосибирск  
1,5 млрд руб.



**НЭВЗ-  
КЕРАМИКС**







Новосибирская область



**N\***Новосибирский  
государственный  
университет  
\*НАСТОЯЩАЯ НАУКА



Инвестиционные предложения

## ИННОВАЦИИ

Инвестиционные  
возможности  
и проекты

СИБИРЬ  
ЗДЕСЬ

### **Институт ядерной физики СО РАН**

Разработка линейки медицинских технологий Бор-НейтронноЗахватной Терапии /БНЗТ/ онкологических заболеваний на основе ускорительного источника эпитепловых нейтронов.

1,5 млрд руб.

### **Центр информационных технологий УНИПРО**

Создание инженерно-технического центра для разработки и продвижения российских аппаратно-программных платформ.

1 млрд руб.

### **Новосибирский государственный университет**

Атомные часы и новые сенсоры /разработка и производство нового стандарта частоты и новых сенсоров на его основе/.

0,4 млрд руб.

### **Институт физики полупроводников СО РАН**

Разработка элементной базы квантовых компьютеров и квантовых симуляторов на основе ультрахолодных атомов.

0,3 млрд руб.



Новосибирская область

Инвестиционные предложения

## ИНВЕСТИЦИОННЫЕ ПРЕДЛОЖЕНИЯ

Инвестиционные  
возможности  
и проекты

СИБИРЬ  
ЗДЕСЬ

ТРАНСЕРВИС



### ■ ТРАНСЕРВИС

Создание парка «Заповедный лес» / Новосибирск /  
10 млрд руб.

### ■ Агентство инвестиционного развития Новосибирской области

Проект создания всесезонного семейного парка туризма, спорта  
и отдыха / Салаир Маслянинский район /  
2,4 млрд руб.

### ■ НПП ЭПОС

Создание инжинирингового центра с высокотехнологичным замкнутым  
взаимосвязанным металлургическим производством качественных металлов и  
сплавов, порошковых материалов и материалов с экстремальными свойствами  
/ Академгородок /  
1,5 млрд руб.

### ■ БИО-ВЕСТА

Строительство завода по производству инновационного детского  
и функционального кисломолочного питания со 100% содержанием  
бифидобактерий / Научноград Кольцово /  
0,35 млрд руб.

### ■ Производство фанеры

1 млрд руб.

Производство металлоконструкций  
0,8 млрд руб.

Производство мороженого  
0,5 млрд руб.



# НОВОСИБИРСКАЯ ОБЛАСТЬ

СИБИРЬ ЗДЕСЬ



СПАСИБО ЗА  
ВНИМАНИЕ!

Лев Николаевич Решетников  
Министерство экономического развития  
Новосибирской области

[www.invest.nso.ru](http://www.invest.nso.ru)

[www.facebook.com/mineconomnso](https://www.facebook.com/mineconomnso)